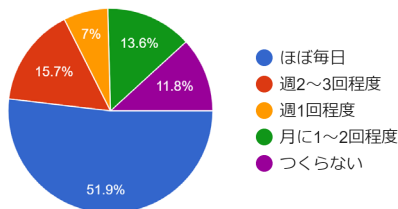


【参考資料】婦人之友社「おべんとう」アンケート ※抜粋

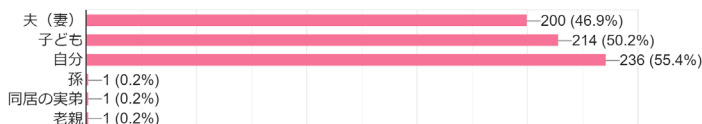
Q1 ふだんお弁当はつくっていますか？（1つ選択）

484件の回答



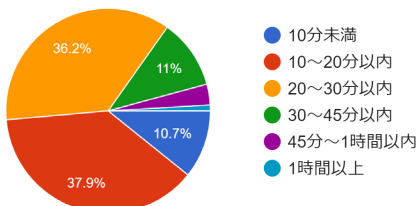
Q2 だれのためにお弁当をつくっていますか？（複数回答）

426件の回答



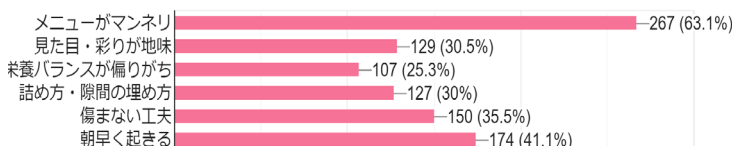
Q3 お弁当づくりにかかる時間はどのくらいですか？（1つ選択）

428件の回答



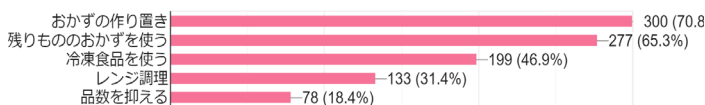
Q4 お弁当づくりで大変だと思うことは何ですか？（複数回答）

423件の回答



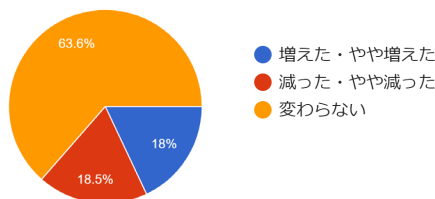
Q6 お弁当作りの時短のためにしていることはありますか？（複数回答）

424件の回答



Q7 この年、コロナ禍でお弁当をつくる頻度・回数に変化はありましたか？（1つ選択）

428件の回答



「お弁当アンケート」実施概要

婦人之友社メールマガジン会員にメール配信調査

配信数：1万1104人

回答数：484人

実施日：2022年1月21日（金）～2022年1月26日（水）

回答者プロフィール

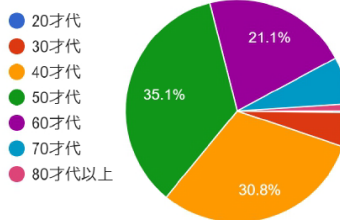
性別

484件の回答



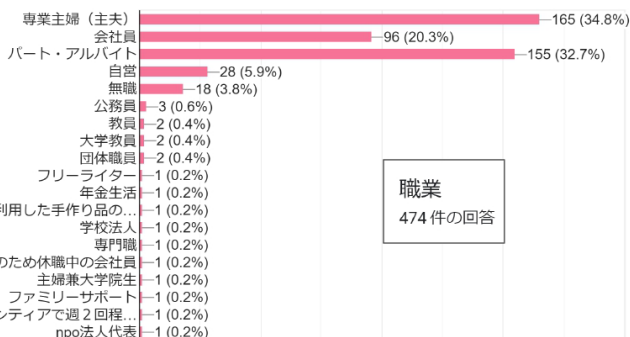
年代

484件の回答



お住いの都道府県

480件の回答



職業

474件の回答